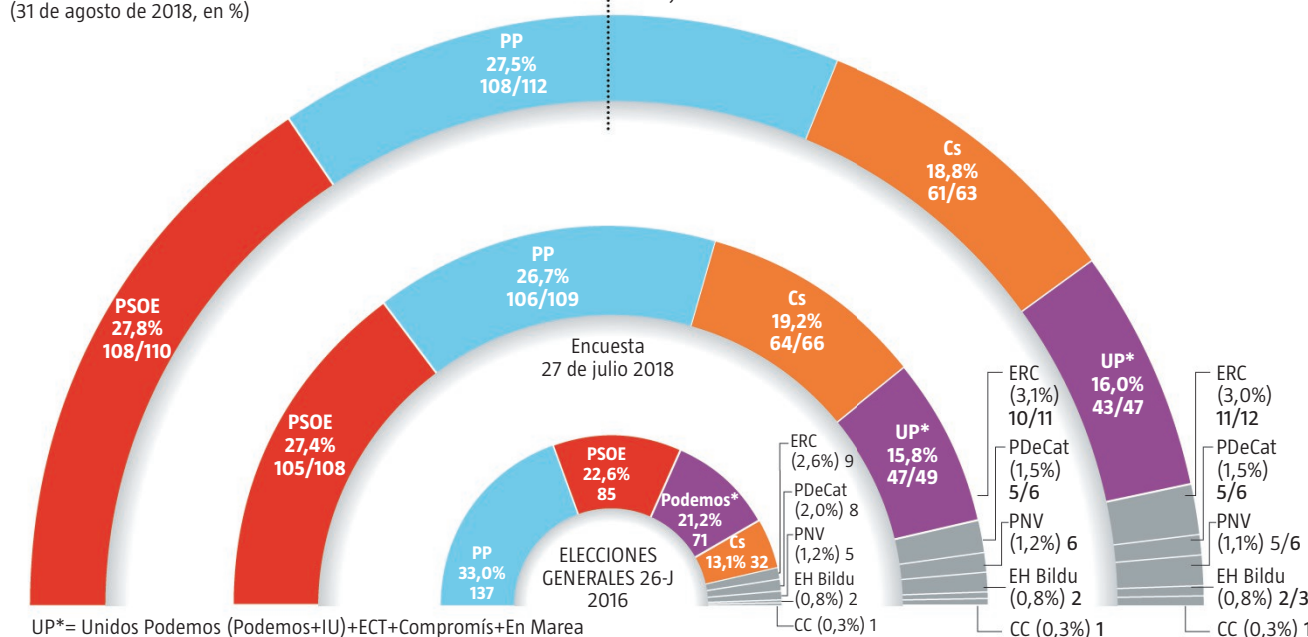


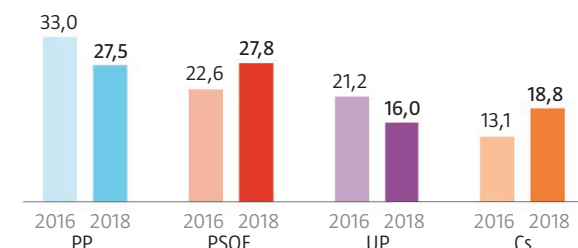
ENCUESTA NC REPORT

(31 de agosto de 2018, en %)

Mayoría absoluta 176 escaños



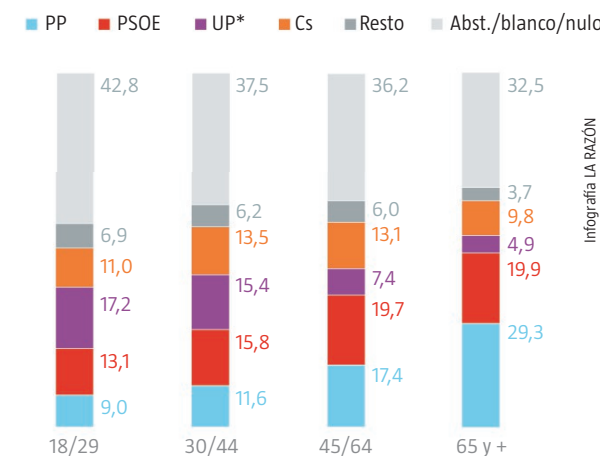
COMPARACIÓN CON LAS ÚLTIMAS ELECCIONES (EN %)



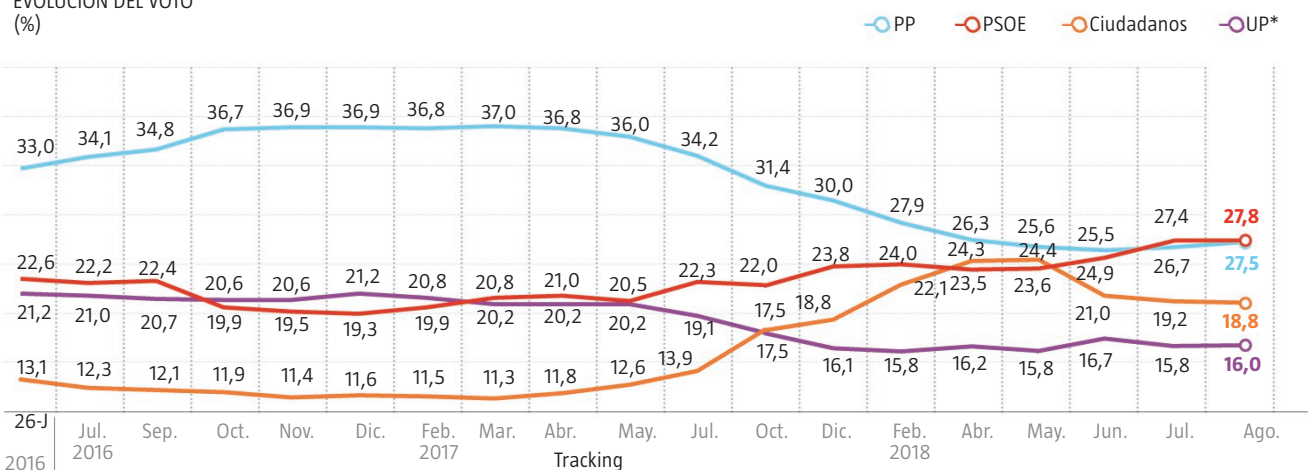
PARTICIPACIÓN / ABSTENCIÓN (% del censo)



SEGMENTACIÓN DEL VOTO POR EDADES (%)



EVOLUCIÓN DEL VOTO (%)



FICHA TÉCNICA: Universo: Españoles con 18 años y más. Ámbito nacional. Muestra estratificada: 1.000 entrevistas con margen de error aproximado de 3,16% para los datos globales y un nivel de confianza de 95,5% dos sigma y p/q=50/50. Muestreo: selección aleatoria proporcional de los municipios y de los entrevistados por tablas de números aleatorios y cuotas de edad y género. Entrevistas: Metodología telefónica. Distribución de la muestra: 96 municipios de las 17 CC.AA. Trabajo de campo: 27 al 31 de agosto de 2018. Empresa: NC REPORT

Infografía LA RAZÓN